ResMed

AirFit™ F20

Se ajusta fácilmente a ellos y a todos los demás

Encontrar la mascarilla correcta para un amplio rango de pacientes puede ser difícil. Por eso creamos la serie AirFit™ 20: mascarillas que están especialmente diseñadas para ajustarse a todos los pacientes, independientemente del perfil facial. La serie AirFit F20 está diseñada para brindar un buen desempeño a través de un amplio rango de presiones de terapia, y se ajustó a un excepcional porcentaje del 97 % de los pacientes en un reciente estudio internacional de ajuste.[1-3]

ResMed.com/AirFitF20

Características destacadas de AirFit F20

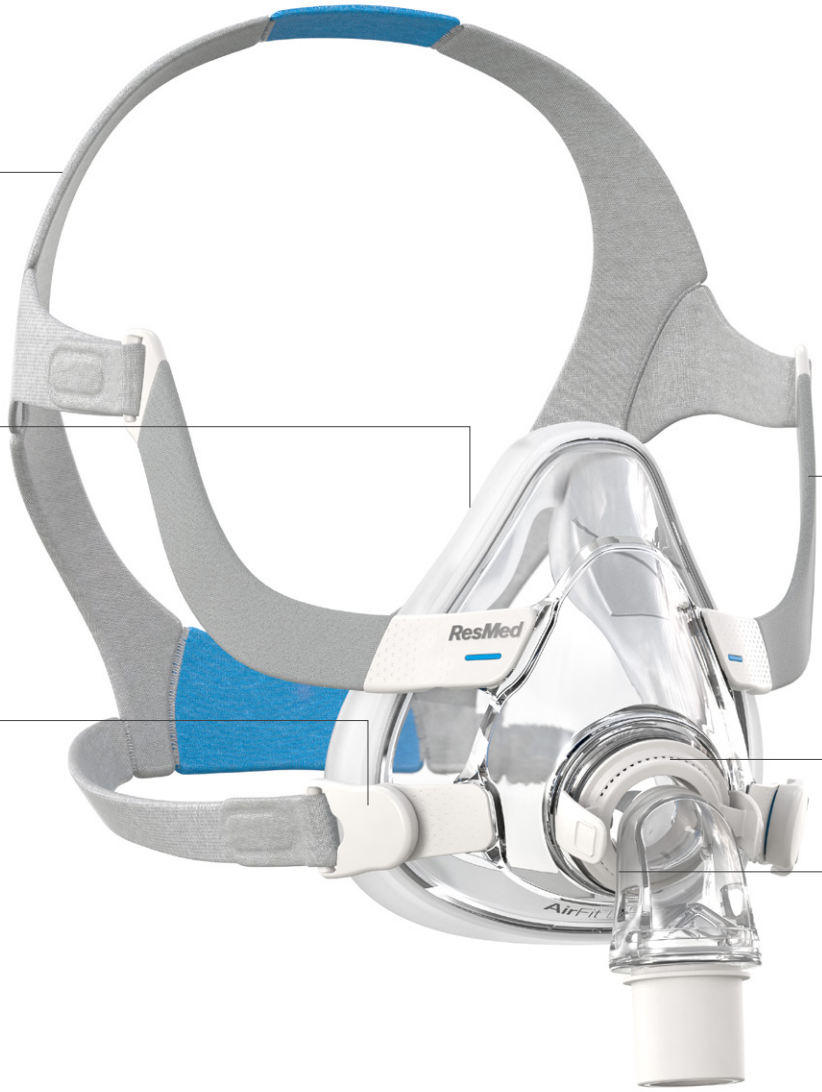

El arnés de felpa está específicamente diseñado para brindar más suavidad y estabilidad.

La almohadilla InfinitySeal™ ofrece un sellado eficaz a través de un amplio rango de presiones de terapia.

Los broches magnéticos guían el arnés hacia el armazón de forma rápida y fácil.

El armazón blando y flexible descansa debajo de los ojos y se adapta a diferentes tipos faciales, mientras que su relleno integrado ofrece mayor suavidad.

La ventilación difusa dispersa el aire uniformemente para humedecer el flujo de aire y silenciar la mascarilla.

El codo de liberación rápida facilita la desconexión de los tubos sin retirar la mascarilla.

AirFit F20 for Her

Diseñada específicamente para la mujer.

ResMed es la marca número uno de mascarillas preferida por los pacientes.[4]

Componentes de la mascarilla AirFit F20

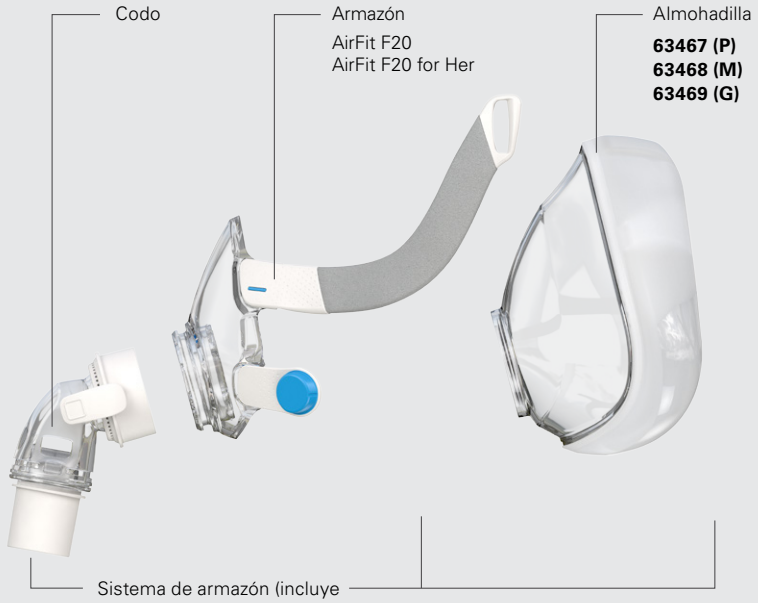

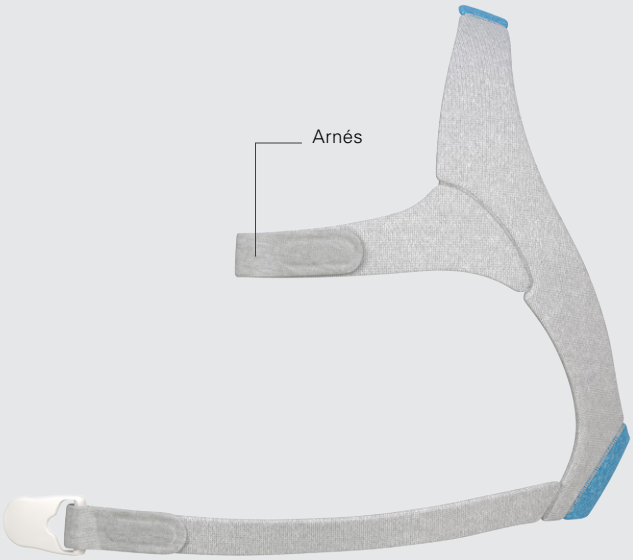

Arnés de la serie AirFit F20 con broches de arnés

63470 (P)
63471 (Est.)
63472 (G)

Arnés de la serie AirFit F20 for Her con broches de arnés

63473 (P)

Códigos de producto

Sistemas completos de mascarillas *(Incluye sistema de armazón + arnés)*

AirFit F20: Pequeña	**63400**
AirFit F20: Mediana	**63401**
AirFit F20: Grande	**63402**
AirFit F20 for Her: Pequeña	**63403**
AirFit F20 for Her: Mediana	**63404**

AirFit™ F20

ResMed

AirFit™ F20

Full face mask

Guía de ajuste de la mascarilla AirFit F20

- Para comenzar, asegúrese de que los imanes situados en las correas inferiores estén desabrochados.
- Si están abrochados, dóblelos y sepárelos del armazón para desprenderlos.

- Sostenga la mascarilla contra el rostro; asegúrese de que la parte superior de la mascarilla esté alineada con la parte superior del puente nasal.
- Coloque el arnés en la cabeza; asegúrese de que el logotipo quede hacia afuera.

- Posicione las correas inferiores de modo tal que ambas queden debajo de las orejas.
- Suba cada uno de los imanes de forma tal que encajen con sus correspondientes broches en el armazón.

- Ajuste las lengüetas de sujeción en las correas superiores hasta que la mascarilla se sienta pareja y estable.
- Vuelva a colocar las lengüetas de sujeción.

- Repita el paso 4 con las correas inferiores.
- Vuelva a colocar las lengüetas de sujeción.

- Conecte el tubo de aire del dispositivo al codo, luego coloque el codo de modo que haga “clic”, en la parte frontal de la mascarilla.
- Encienda el dispositivo.

Opciones adicionales

En el caso de pacientes con cabello más largo, recomendamos que el cabello se haga pasar a través de la parte trasera del arnés. Si el cabello está atado tipo cola de caballo, esta debe hacerse lo suficientemente alta como para ajustar cómodamente a través de la parte trasera del arnés.

Consulte el manual del usuario para obtener más instrucciones y la información completa sobre la etiqueta en lo que concierne a las indicaciones, contraindicaciones, advertencias y precauciones.

1 Estudio australiano interno de ajuste de AirFit F20 de ResMed, de pacientes actuales con CPAP realizado entre marzo y abril de 2016. **2** Estudio estadounidense interno de ajuste de AirFit F20 de ResMed, de pacientes actuales con CPAP realizado en abril de 2016. **3** Estudio interno europeo y de Asia Pacífico de ajuste la AirFit F20 de ResMed, de pacientes actuales con CPAP realizado en junio de 2016. **4** Respuestas combinadas de aquellos que manifestaron su preferencia en una encuesta de pacientes independiente en el Reino Unido, Estados Unidos, Francia, Alemania y Australia, entre el 10 de abril y el 11 de mayo de 2015. Visite ResMed.com/MaskBrand.

Distribuido por ResMed Corp, 9001 Spectrum Center Boulevard, San Diego, CA 92123 EE. UU. +1 858 836 5000 o 1 800 424 0737 (llamada gratuita). Para obtener información acerca de otras sucursales de ResMed en todo el mundo, consulte el sitio web ResMed.com. AirFit e InfinitySeal son marcas o marcas registradas de la familia de compañías de ResMed. Las especificaciones pueden cambiar sin previo aviso. © 2016 ResMed Ltd. 1019455/1 2016-11

ResMed.com/AirFitF20

℞ Only